

СОГЛАСОВАН
Начальник управления
Образования АСМО СК
Т.И. Пахмутова
2024 года



СОГЛАСОВАН
Начальник ОИРБДД ОМВД
России «Советский»
майор полиции
С.И. Сидорова
« » 2024 года



УТВЕРЖДЕН
Приказом МОУ «СОШ №15»
2024г.
Ж.И. Чижикова



ПАСПОРТ

дорожной безопасности образовательного учреждения
Муниципальное общеобразовательное учреждение
«Средняя общеобразовательная школа №15
х. Андреевский Советского района»

2024- 2025 учебный год

СОГЛАСОВАН

Начальник управления
Образования АСМО СК
_____ Т.П.Пахмутова
« » _____ 2024 года

УТВЕРЖДЕН

Приказом МОУ «СОШ №15
х. Андреевский»
№ _____ от _____ 2024г.
Директор _____ Ж.И.Чижикова

СОГЛАСОВАН

Начальник ОГИБДД ОМВД
России «Советский»
майор полиции
_____ С.П.Сушко.
« » _____ 2024года

ПАСПОРТ

дорожной безопасности образовательного учреждения
Муниципальное общеобразовательное учреждение
«Средняя общеобразовательная школа №15
х. Андреевский Советского района»

2024- 2025 учебный год

Общие сведения

Муниципальное общеобразовательное учреждение
«Средняя общеобразовательная школа № 15 х. Андреевский Советского
района»

Тип ОУ общеобразовательное учреждение

Юридический адрес ОУ: 357907, Ставропольский край, Советский район,
х. Андреевский, ул. Школьная, дом 1.

Фактический адрес ОУ: Ставропольский край, Советский район,
х. Андреевский, ул. Школьная, дом 1.

Руководители ОУ:

Директор Чижикова Жанна Ильинична 89187830842

Заместитель директора
по учебной работе

Заместитель директора

по воспитательной работе Иванькина Наталья Анатольевна 89614740857

Ответственные работники
муниципального органа
образования

Логвинова Елена Ивановна

Ответственный
от Госавтоинспекции
ОГИБДД Отдела

Инспектор направления пропаганды БДД

МВД России «Советский» старший сержант

полиции

Лихацкая Дарья Геннадьевна, г. Зеленокумск,
ул. Крестьянская № 85

Ответственные работники
за мероприятия по профилактике
детского травматизма

Логвинова Елена Ивановна

Руководитель или ответственный
работник дорожно-эксплуатационной
организации, осуществляющей
содержание УДС* 2-44-70

Руководитель или ответственный

работник дорожно-эксплуатационной
организации, осуществляющей
содержание ТСОДД* 2-44-70

Количество учащихся -93

Наличие уголка по БДД -имеется, холл 1 этаж

Наличие класса по БДД -нет

Наличие автогородка (площадки) по БДД -имеется во дворе школы

Наличие автобуса в ОУ- имеется

Водитель (при наличии автобуса) Синчинов Виктор Васильевич

Владелец автобуса: Муниципальное общеобразовательное учреждение
«Средняя общеобразовательная школа № 15 х.Андреевский»

Время занятий в ОУ:

1-ая смена: 8:15 – 13:40

внеклассные занятия: 14:00 – 18:00

Телефоны оперативных служб:

Пожарная служба - 2-50-01

Скорая помощь – 4-40-76

Полиция – 2-41-42

Газовая служба – 2-47-04

Содержание

I. План-схемы ОУ.

- 1) район расположения ОУ, пути движения транспортных средств и детей (учеников, обучающихся);
- 2) организация дорожного движения в непосредственной близости от образовательного учреждения с размещением соответствующих технических средств, маршруты движения детей и расположение парковочных мест;
- 3) маршруты движения организованных групп детей от ОУ к стадиону, парку или к спортивно-оздоровительному комплексу;
- 4) пути движения транспортных средств к местам разгрузки/погрузки и рекомендуемых безопасных путей передвижения детей по территории образовательного учреждения.
- 5) схема автоплощадки по ПДД

II. Информация об обеспечении безопасности перевозок детей специальным транспортным средством (автобусом).

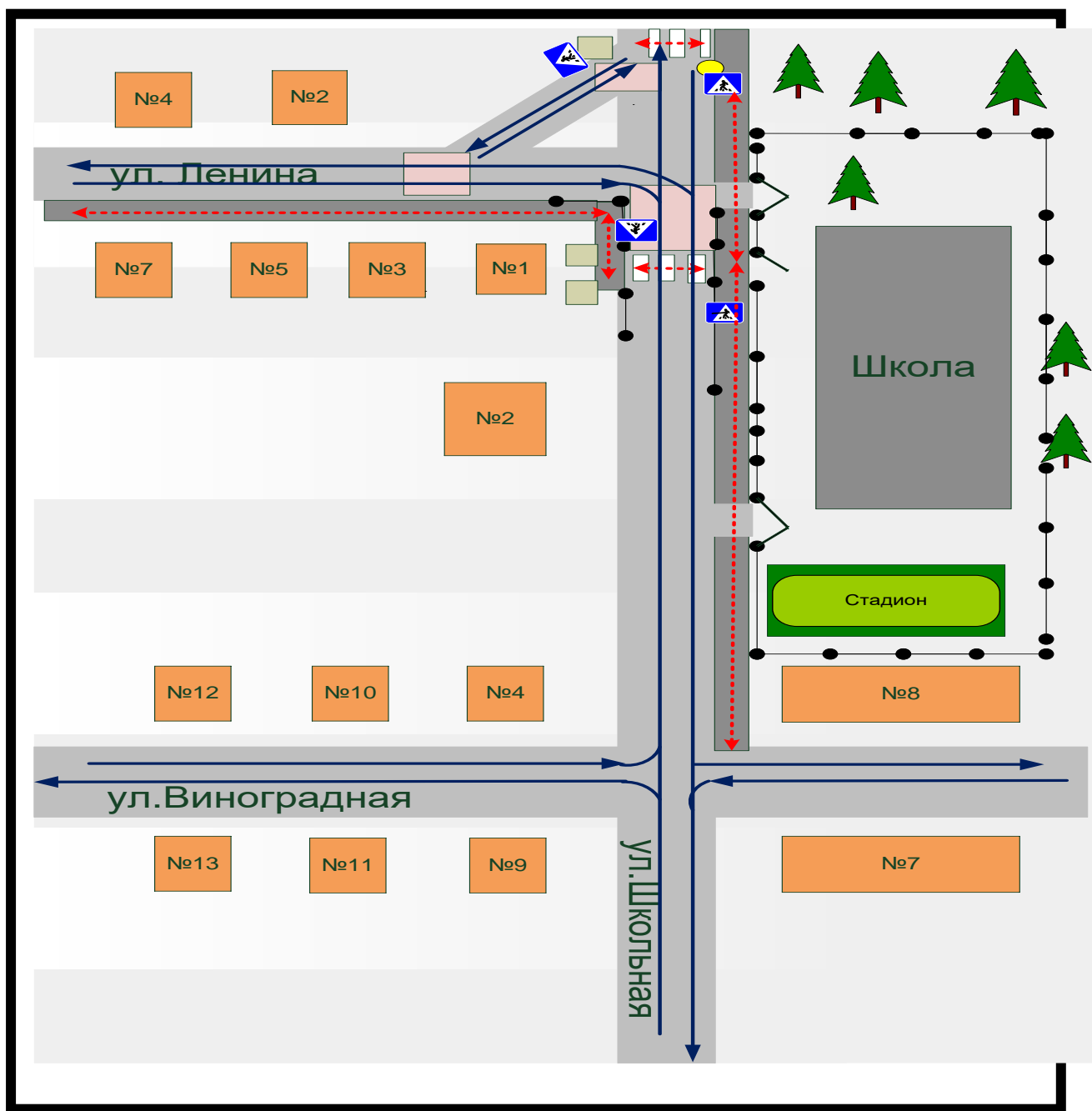
- 1) общие сведения;
- 2) маршрут движения автобуса до ОУ;
- 3) безопасное расположение остановки автобуса ОУ;

III. Приложения:

- 1) памятка родителям;
- 2) памятка велосипедистам;


І. План-схемы ОУ.


1. План-схема района расположения ОУ, пути движения транспортных средств и детей (учеников)




 - жилая застройка

 - движение транспортных средств

 - движения детей (учеников) в (из) образовательного учреждения

 - тротуар

 - ограждения

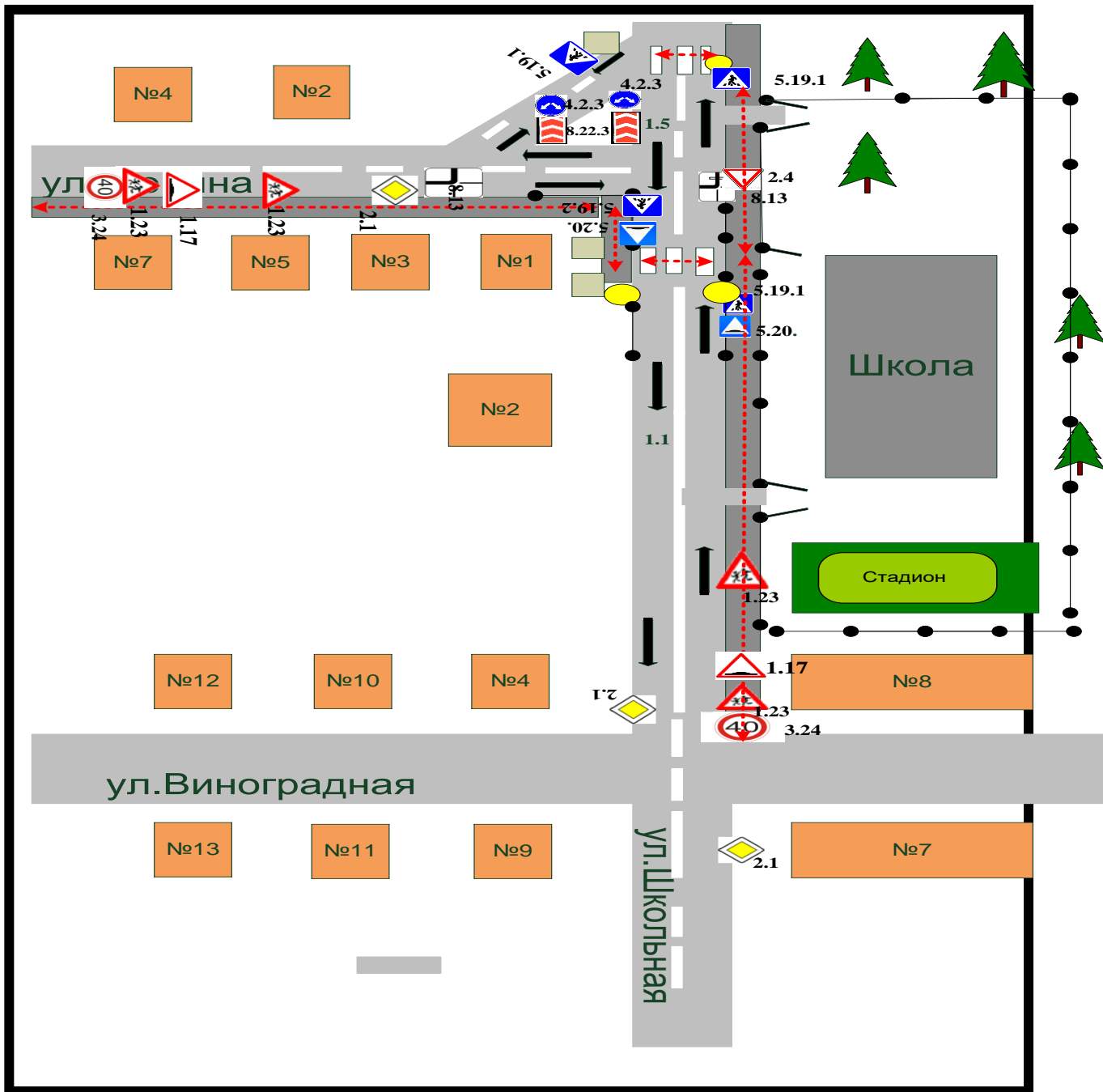
 - проезжая часть

 - освящение

 - опасные участки

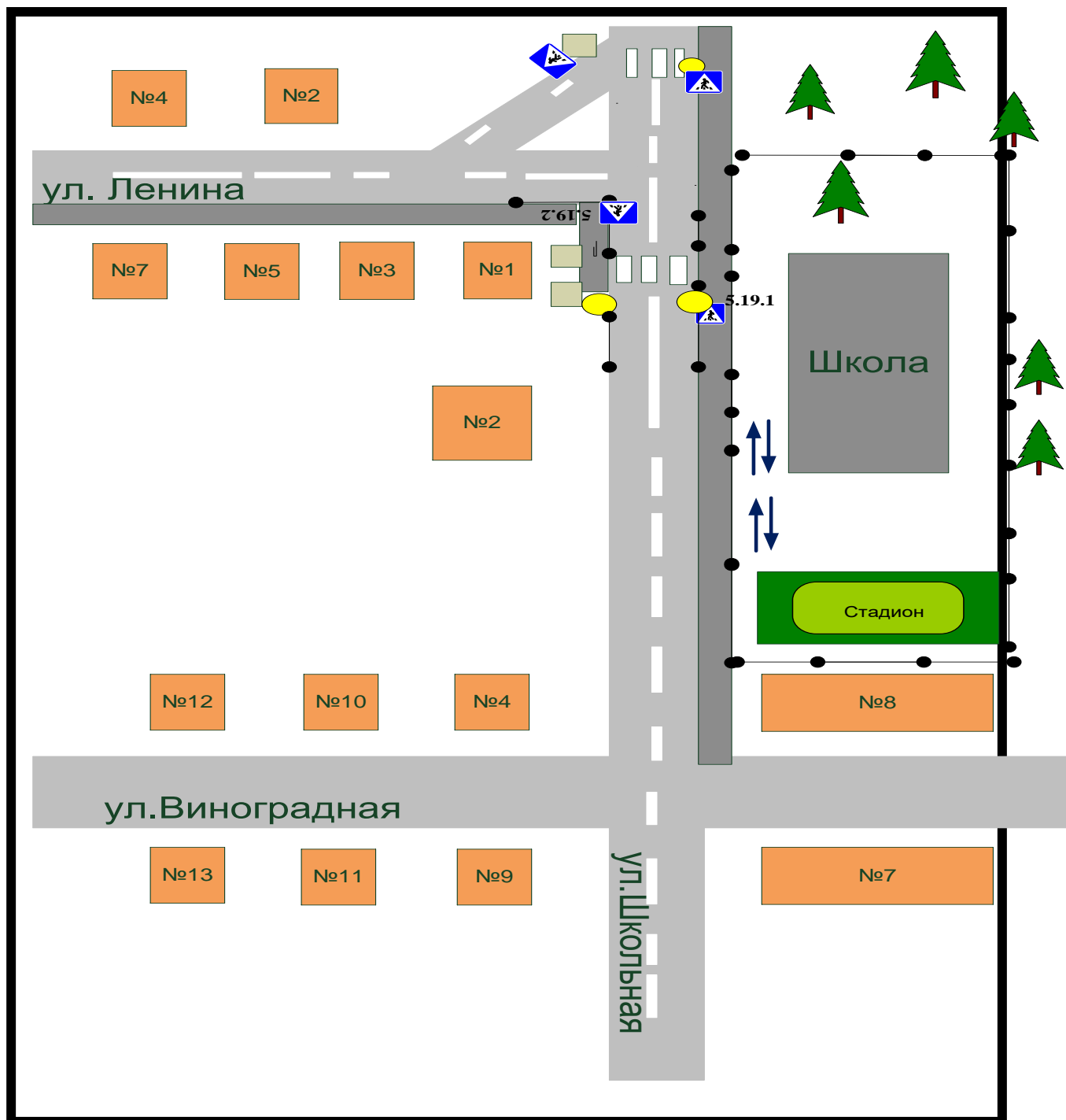
участки


2. Организация дорожного движения в непосредственной близости от образовательной организации с размещением соответствующих технических средств организации дорожного движения, маршрутов движения детей




- жилая застройка
- движение транспортных средств
- движения детей (учеников) в (из) образовательного учреждения
- тротуар
- проезжая часть
- освящение
- светофор типа Т.7.выполненный в виде одной светофорной секции с мигающим желтым сигналом
- ограждения

3. Маршруты движения организованных групп детей от ОУ к стадиону, парку или к спортивно-оздоровительному комплексу



 - жилая застройка

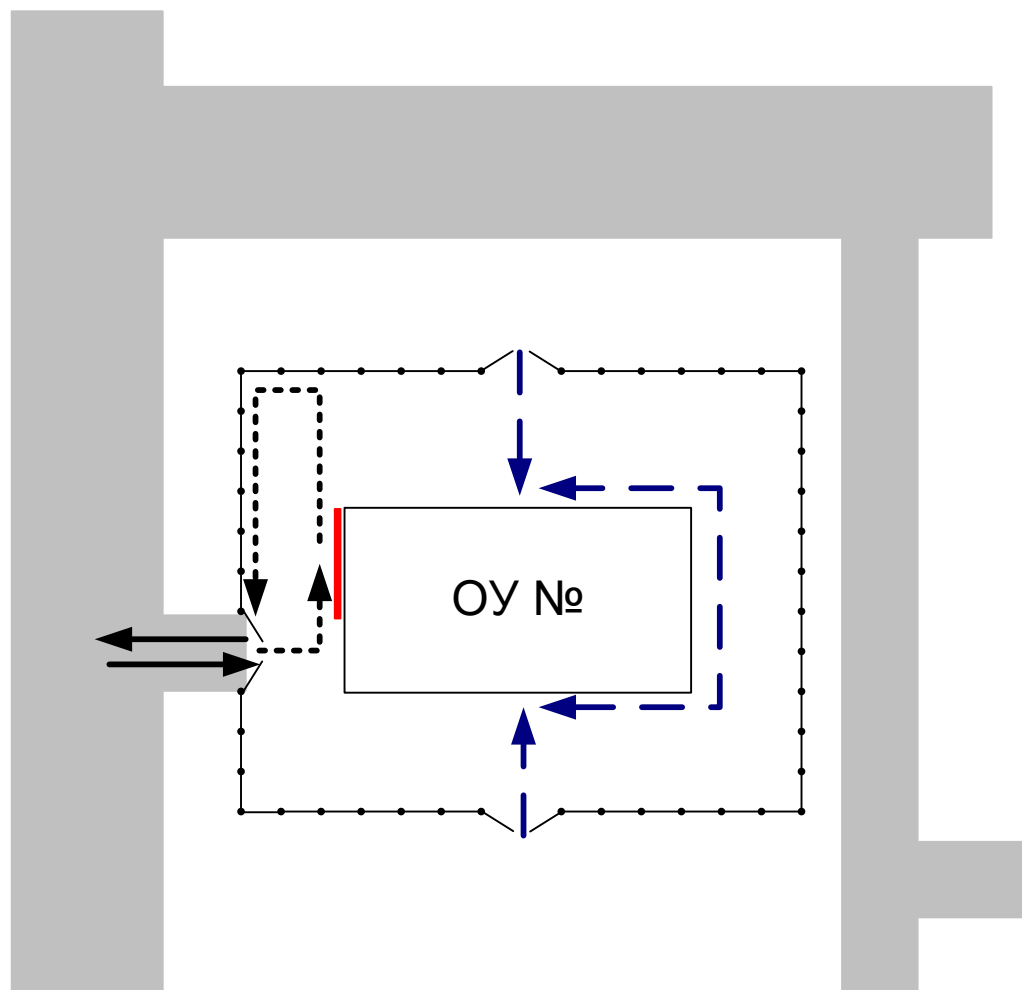
 - тротуар





 - проезжая часть



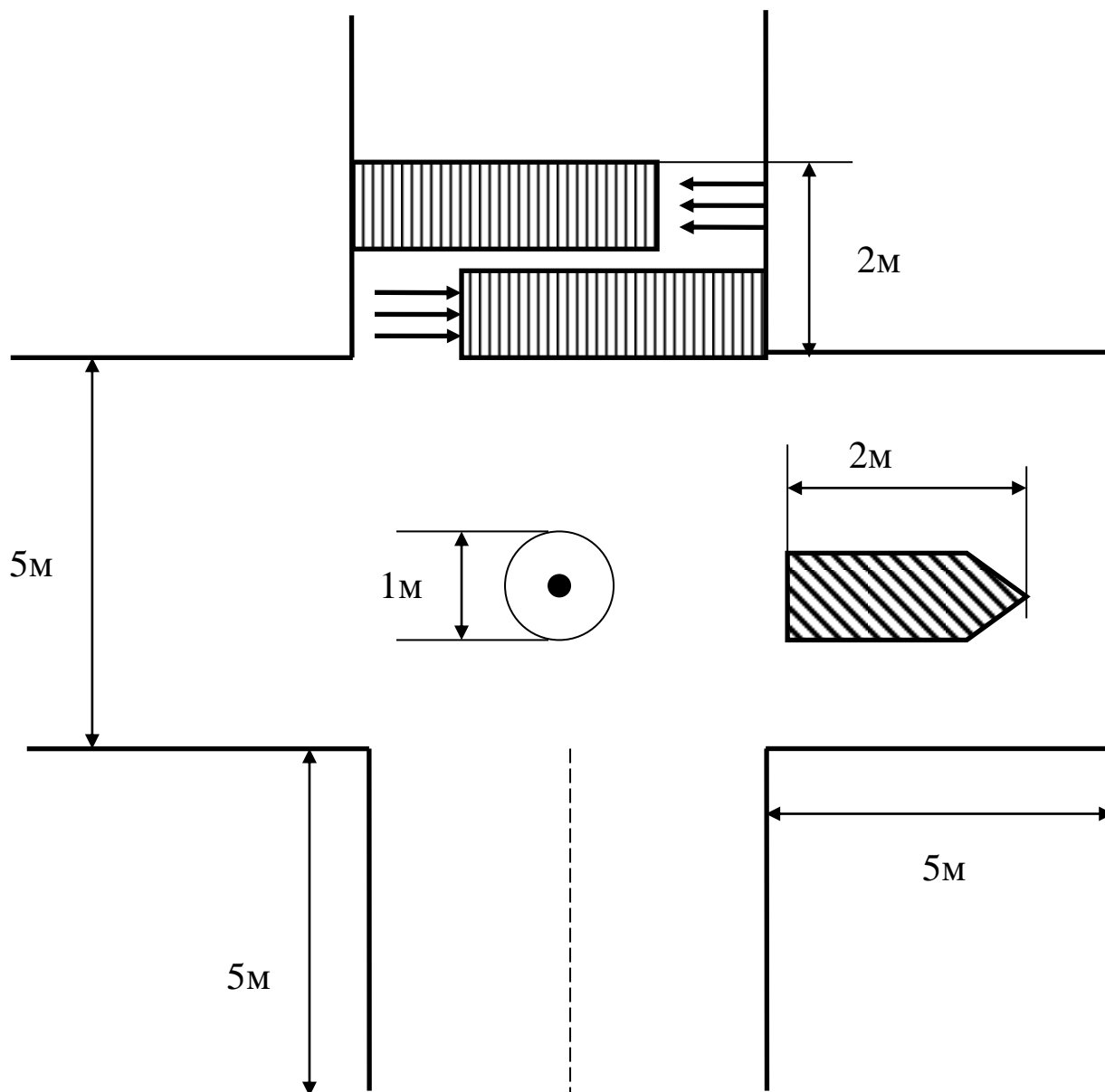
- направление безопасного движения группы детей к стадиону

4. Пути движения транспортных средств к местам разгрузки/погрузки и рекомендуемых безопасных путей передвижения детей по территории образовательного учреждения.



-  - въезд/выезд грузовых транспортных средств
-  - движение грузовых транспортных средств по территории образовательного учреждения
-  - движение детей и подростков на территории образовательного учреждения
-  - место разгрузки/погрузки

5.Схема автоплощадки по ПДД



Переносные знаки:

1. Светофор
2. Движение прямо и налево
3. Пешеходный переход /предупреждающий/
4. Главная дорога /знак для водителя/
5. Пешеходный переход /информационно-указательный/
6. Больница
7. Телефон

II. Информация об обеспечении безопасности перевозок детей специальным транспортным средством (автобусом).

1. Общие сведения

Марка ГАЗ

Модель A67R42

Государственный регистрационный знак В 309 СЕ 126

Год выпуска 2017 Количество мест в автобусе -18

Приобретен за счет средств администрации Советского муниципального района

Соответствие конструкции требованиям раздела 1.16 приложения № 6 к Техническому регламенту о безопасности колесных транспортных средств: имеет сертификат соответствия соответствует

дата прохождения технического осмотра:

1. 26 августа 2024г.

2. 26 февраля 2025г.

Закрепление за образовательным учреждением: Муниципальное общеобразовательное учреждение «Средняя общеобразовательная школа № 15 х. Андреевский Советского района»

1. Сведения о собственнике транспортного средства

Состоит на балансе МОУ «СОШ № 15 х. Андреевский».

Юридический адрес собственника: 357907, Ставропольский край, Советский район, х. Андреевский, ул. Школьная, 1

Фактический адрес: 357907, Ставропольский край, Советский район, х. Андреевский, ул. Школьная, 1

2. Сведения о водителе автобуса

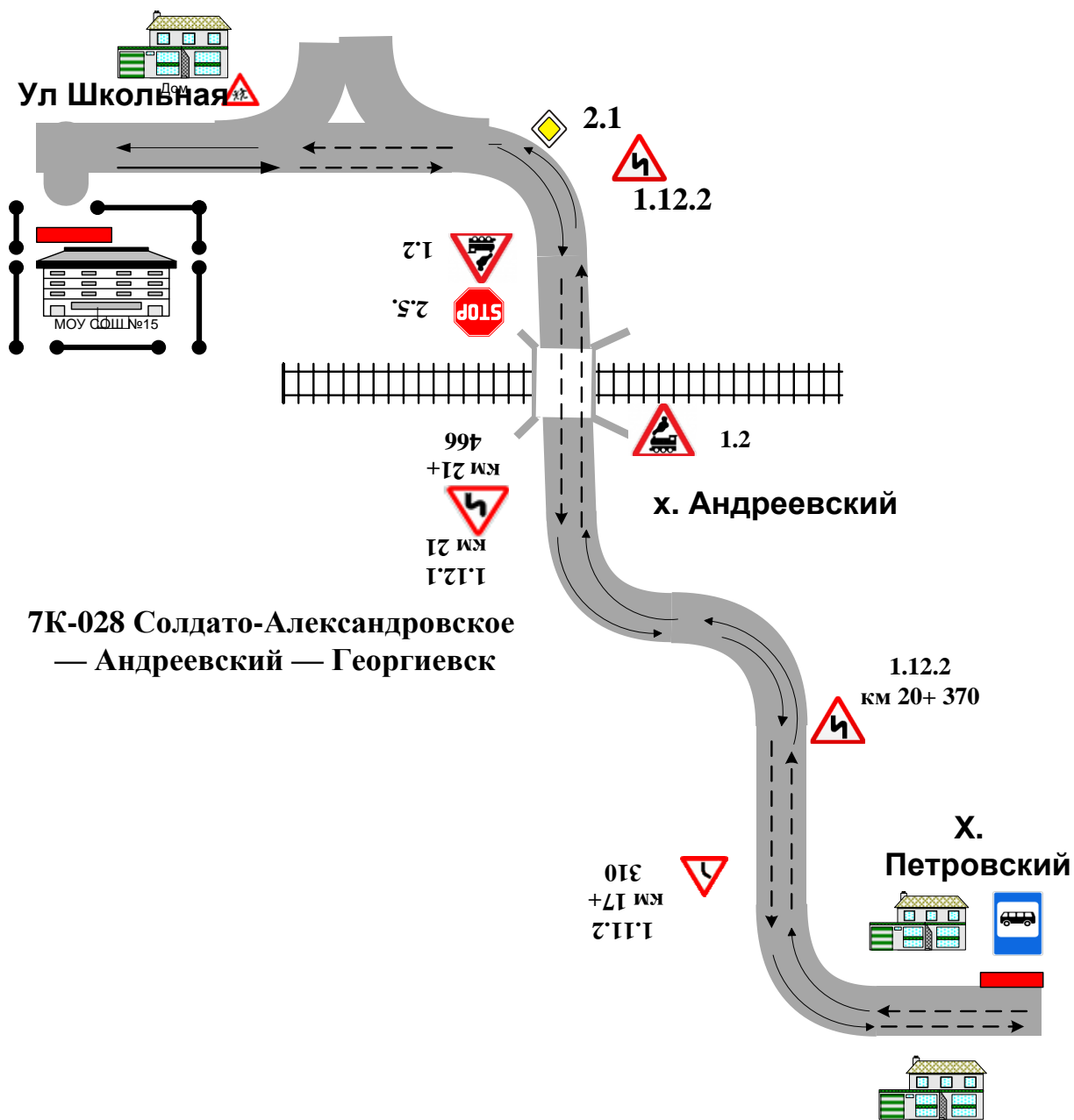
Фамилия, имя, отчество, год рождения	Номер в/у, разрешенные категории, действительны до	Дата прохождения периодического мед. осмотра	Общий стаж/ стаж управления Д	Дата окончания занятий по повышению квалификации	Допущенные нарушения ПДД
Синчинов Виктор Васильевич 27.01.1969	2628 938101 В1, С1, D1, С1Е, D1 05.07.2026г.	20.07.2024г	Более 30 лет	-.	Имеется (превышение скорости)

3. Организационно-техническое обеспечение

- 1) Лицо, ответственное, за обеспечение безопасности дорожного движения:
директор Чижикова Жанна Ильинична
- 2) Организация проведения предрейсового и послерейсового медицинского осмотра водителя: ГБУЗ СК «Советская районная больница»
осуществляет Чурина Маргарита Романовна
(Удостоверение о повышении квалификации № 772416254597
регистрационный номер 2202-01350 от 28.02.2022г. Срок действия
Удостоверений три года)
- 3) Место стоянки автобуса в нерабочее время МОУ «СОШ №15 х. Андреевский»
меры, исключаящие несанкционированное использование -территория огорожена, имеется охрана, видеонаблюдение
- 4) наличие постоянного диспетчерского контроля за движение автобуса-отсутствует, в том числе с использованием систем спутниковой навигации-отсутствует
- 5) Оснащение техническим средством контроля «тахографом»: дата калибровки «24» мая 2018г.
- 6) Фотографии транспортного средства



**2. Схема маршрута школьного автобуса
МОУ «СОШ № 15 х. Андреевский» - х. Петровский - МОУ «СОШ № 15 х. Андреевский»**



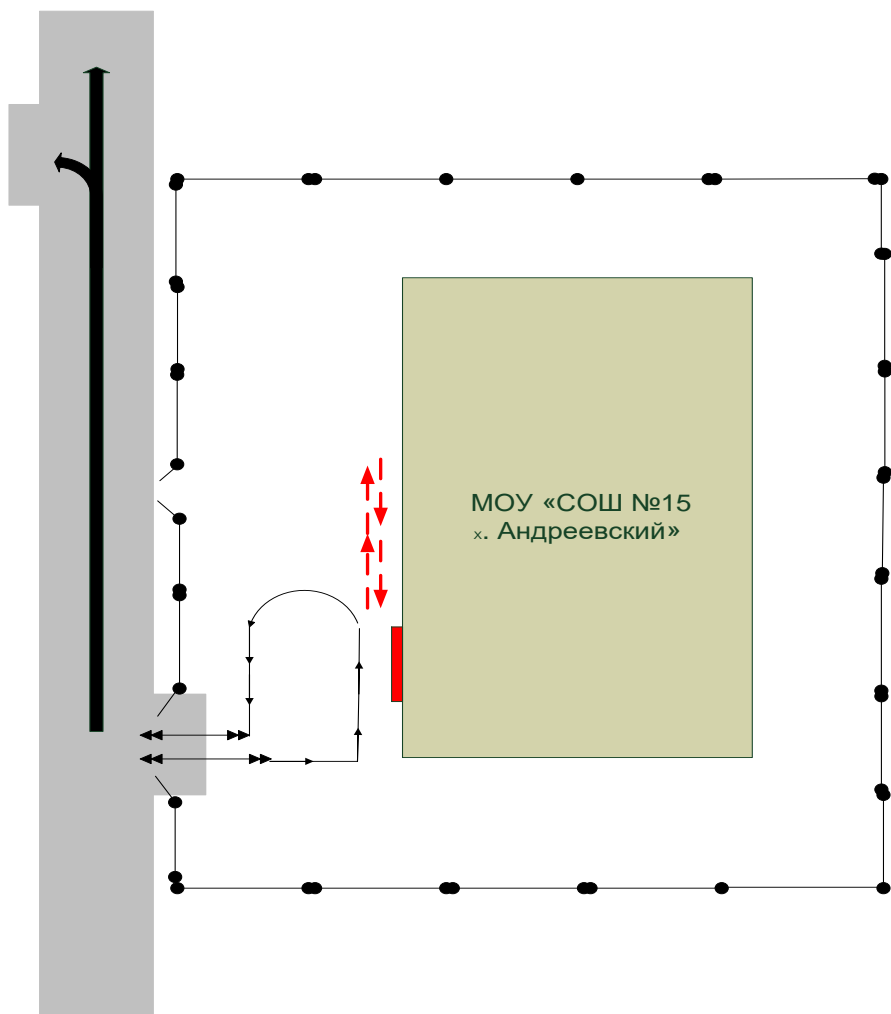
← - маршрут движения автобуса ОУ

■ - место посадки/высадки детей



остановка

3. Безопасное расположение остановки автобуса у ОУ



- движение школьного автобуса



- движение детей и подростков к месту посадки/высадки



- место посадки/высадки детей и подростков

ПАМЯТКА РОДИТЕЛЯМ

Уважаемые родители!

Мы убеждены, что вы поддержите нас в стремлении уберечь детей от опасностей, которые подстерегают их на дороге. Верим, что вы и дальше будете уделять большое внимание привитию своему ребенку навыков дорожной безопасности.

Мы заинтересованы в сохранении жизни и здоровья всех членов вашей семьи, но безопасность дорожного движения во многом зависит от вас самих!

Вместе научим ребенка безопасно жить в этом мире!

Рекомендации для родителей

1. При выходе из дома:

- сразу обратите внимание ребенка на движение транспортных средств у подъезда и вместе посмотрите, не приближается ли к вам автомобиль, мотоцикл, мопед, велосипед;
- если у подъезда стоят транспортные средства или растут деревья, закрывающие обзор, приостановите свое движение и оглянитесь - нет ли за препятствием опасности.

2. При движении по тротуару:

- придерживайтесь правой стороны тротуара; не ведите ребенка по краю тротуара: взрослый должен находиться со стороны проезжей части; крепко держите малыша за руку;
- приучите ребенка, идя по тротуару, внимательно наблюдать за выездом со двора и т. п.;
- разъясните ребенку, что забрасывание проезжей части камнями, стеклом и т. п., повреждение дорожных знаков могут привести к несчастному случаю;
- не приучайте ребенка выходить на проезжую часть; коляски и санки с детьми возите только по тротуару;
- при движении группы ребят учите их идти в паре, выполняя все ваши указания или других взрослых, сопровождающих детей.

3. Готовясь перейти дорогу:

- остановитесь или замедлите движение, осмотрите проезжую часть;
- привлеките ребенка к наблюдению за обстановкой на дороге;
- подчеркивайте свои движения: поворот головы для осмотра улицы, остановку для осмотра дороги, остановку для про пуска автомобилей;
- учите ребенка различать приближающиеся транспортные средства;
- не стойте с ребенком на краю тротуара, так как при проезде транспортное средство может зацепить, сбить, наехать зад ними колесами;
- обратите внимание ребенка на транспортное средство, готовящееся к повороту, расскажите о сигналах указателей поворота у автомобиля и жестах мотоциклиста и велосипедиста;
- неоднократно показывайте ребенку, как транспортное средство останавливается у перехода, как оно движется по инерции.

4. При переходе проезжей части:

- переходите дорогу только по пешеходным переходам или на перекрестках по отмеченной линии - зебре, иначе ребенок привыкнет переходить где придется; не спешите и не бегите; переходите дорогу всегда размеренным шагом;
- не переходите дорогу наискосок; подчеркивайте, показывайте и рассказывайте ребенку каждый раз, что идете строго поперек улицы, что это делается для лучшего наблюдения за авто-, мототранспортными средствами; не торопитесь переходить дорогу, если на другой стороне вы увидели друзей, родственников, знакомых, нужный автобус или троллейбус. Не спешите и не бегите к ним, внушите ребенку, что это опасно;
- не начинайте переходить улицу, по которой редко проезжает транспорт, не посмотрев вокруг;
- объясните ребенку, что автомобили могут неожиданно выехать из переулка, со двора дома;
- при переходе проезжей части по нерегулируемому переходу в группе людей учите ребенка внимательно следить за началом движения транспорта, иначе он может привыкнуть при переходе подражать поведению спутников, не наблюдающих за движением транспорта.

Советы психолога родителям

Дошкольник не понимает опасности, которая подстерегает его на улице. Поэтому ребенок не должен самостоятельно ходить по улицам и переходить дороги. У ребенка другие особенности слуха и зрения. Ему сложно определить, с какой стороны исходит звук. Услышав сигнал автомобиля, он может сделать роковой шаг навстречу опасности.

Ребенок не умеет эффективно использовать периферическое зрение и полностью «выключает» его, когда перебегает дорогу, фокусируясь на каком-либо предмете. Он считает, что если он видит автомобиль, то водитель тоже его видит и остановится. Ребенок не может определить, близко или далеко находится автомобиль, быстро он едет или медленно.



Памятка велосипедисту

ДОРОГИЕ ДРУЗЬЯ!

Для обеспечения безопасности движения, предупреждения несчастных случаев *каждый, кто пользуется велосипедом, должен знать и соблюдать правила движения.*

Ездить на велосипедах по улицам и дорогам разрешается с 14 лет.

Не разрешается ездить на велосипеде:

- без номерного знака, звонка, с ненадёжными тормозами и рулевым управлением, а в тёмное время суток, кроме того, без зажжённого фонаря (фары) белого цвета спереди и красного фонаря (или светоотражателя) сзади;
- по тротуарам и пешеходным дорожкам садов, парков и бульваров;
- на расстоянии более одного метра от тротуара или обочины;
- не держась за руль руками, вперегонки, цепляясь за движущиеся транспортные средства или за другого велосипедиста;
- в непосредственной близости к идущему впереди транспортному средству;
- по улицам и дорогам, обучая и обучаясь езде на велосипеде.

Запрещается перевозить на велосипеде:

- предметы, которые могут помешать управлению им, или выступающие более чем на полметра по длине и ширине за габариты велосипеда;
- пассажиров на раме или багажнике.

Велосипедист не должен

- поворачивать налево и разворачиваться на дорогах, имеющих более одной полосы для движения в данном направлении.
- запрещается буксировка велосипедов и велосипедистами.

Напоминая о Правилах движения, просим запомнить, что Ваша безопасность на дороге зависит от того, насколько точно Вы эти правила соблюдаете.